

Grubenheber
Teleskopheber

Portalheber

Achsheber


Unterflurheber

Hebebühnen

Sonderhebezeuge

Zubehör

GEORG
KIRSTEN



Professionelle Serienausstattung der KIRSTEN-Grubenheber

- Hartverchromte Kolbenstangen als Verschleiß- und Korrosionsschutz
- Faltenbalg als Schutz gegen Verschmutzung bei Last- und Schnellhubhandpumpe
- Rückschlagventile zur Lastsicherung in jeder beliebigen Hubposition
- Druckbegrenzungsventile als Überlastschutz
- Führungsbuchsen aus verschleißfestem Material
- Aufgesteckter Stahltragteller als Lastaufnahmemittel
- Getriebegrundplatte bei KHT

KIRSTEN Grubenheber gibt es serienmäßig bis 30.000 kg Traglast, höhere auf Anfrage.


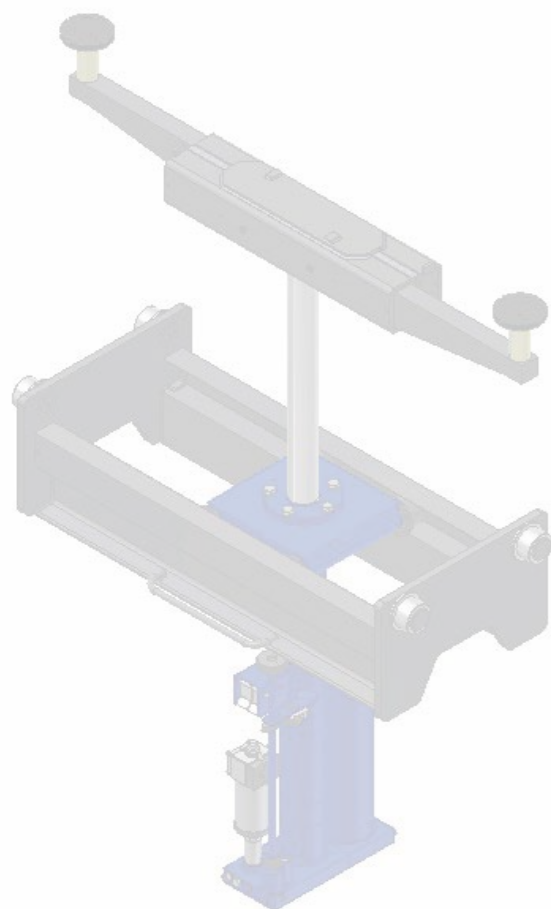
variable Fahrgestelle:

- ab 4.000 kg bei KHT mit Nadellagern in den Laufrollen
- ab 6.000 kg bei KH mit Nadellagern in den Laufrollen
- bis 11.000 kg um 100 mm verstellbar
- ab 15.000 kg mit Nadellager und Schmiernippeln in den Laufrollen

- Zweifarbigelackierung mit Hammerschlag-Effektlack
 - dunkelblau für den Heber
 - silbergrau für das Fahrgestell
- Ausführliche Betriebsanleitung mit Ersatzteilliste und Prüfbuch für die jährliche UVV-Prüfung

umfangreiches Zubehör

- Zylinderinnenverchromung als Korrosions- und Verschleißschutz
- Teleskopinnenverchromung bei Teleskophebern KHT
- Nadellager an den Heberlaufrollen
- Schmiernippel an den Heberlaufrollen
- Schmiernippel an den Fahrgestellrollen bis 11.000 kg
- Angebaute Wartungseinheit (Druckregler; Filter; Wasserabscheider; Manometer) bei Hebern mit Pneumatiktrieb




Das Detail macht den Unterschied





KH KHT	KH L	KH ZS KHT ZS	KH LZS	KH M 800	KH MZS KHT MZS	KH LMZS	KH LE
-----------	------	-----------------	--------	----------	-------------------	---------	-------

- Handpumpe für Lasthub
- Ab 4.000 kg Schnellhubhandpumpe bei KHT
- Einfahren der Kolbenstange durch Eigengewicht
- Hochgezogene Handpumpe bei Typ KH L
- Hochgezogenes Handrad des Senkventils bei Typ KH L
- Pneumatischer Schnellhub bis zum Lastangriffspunkt
- Zwangsweise Rückführung der unbelasteten Kolbenstange
- Zwangsweise Rückführung der Teleskopstufen 1 und 2 bei Typ KHT ZS
- Lasthub mit Handpumpe
- Hochgezogene Handpumpe bei Typ KH LZS
- Hochgezogenes Handrad des Senkventils bei Typ KH LZS
- Schnelles Heben ohne körperliche Anstrengung
- Schmale Bauart
- Pneumatischer Schnellhub bis zum Lastangriffspunkt
- Zwangsweise Rückführung der unbelasteten Kolbenstange
- Pneumatisch angetriebene Motorpumpe zum Heben der Nennlast
- Separater Schnell- und Lasthub
- 2-Tasten-Bedienung
- Schnelles Heben ohne körperliche Anstrengung
- Pneumatischer Schnellhub bis zum Lastangriffspunkt
- Zwangsweise Rückführung der unbelasteten Kolbenstange
- Lasthub mit Handpumpe
- Pneumatisch angetriebene Motorpumpe zum Heben der Nennlast
- Steuerung durch leicht bedienbares Hebelventil
- Hochgezogene Handpumpe bei Typ KH LMZS
- Elektroantrieb durch Unterölmotor und Hydraulikpumpe
- Überlastschutz
- Sicherung der gehobenen Last durch Magnetsitzventil
- Bis zu 7-fach schnellere Hubgeschwindigkeit unter Last



GEORG KIRSTEN



Georg Kirsten GmbH & Co. KG

Gartenfeldstraße 17
D-54427 Kell am See

Tel.: +49 6589 9178 0
Fax: +49 6589 9178 20

www.kirsten-hebezeuge.de
www.grubenheber.de
www.getriebeheber.de

Ihr Kirsten Fachhandel

